

How to set your combination:

1. Align dials to S-P-E-L-L along indicator line. Pull shackle up. (fig 1)
2. Slide the button on left side of lock down so the word RESET appears. (fig 2)
3. Set dials to new word combination along indicator line. (fig 3)
4. Slide the button on left side of lock back to original position. (fig 4)
5. Reinsert shackle into lock body.

To Lock: CLOSE the shackle and SCRAMBLE the dials. Lock is now set. Write new word down and store in safe place.

Cómo configurar su combinación:

1. Alinear los botones hasta S-P-E-L-L usando la línea del indicador. Tire de la palanca hasta abrir el gancho. (ver fig. 1)
2. Mueva el botón a la izquierda del candado hacia abajo hasta que aparezca la palabra RESET. (ver fig. 2)
3. Gire los botones hasta que la nueva combinación de palabra deseada quede alineada con la línea del indicador. (ver fig. 3)
4. Vuelva a mover el botón en el lado izquierdo del candado a la posición original. (ver fig. 4)
5. Vuelva a insertar el gancho en el candado.

Para cerrar: CIERRE el gancho y GIRE libremente las ruedas.

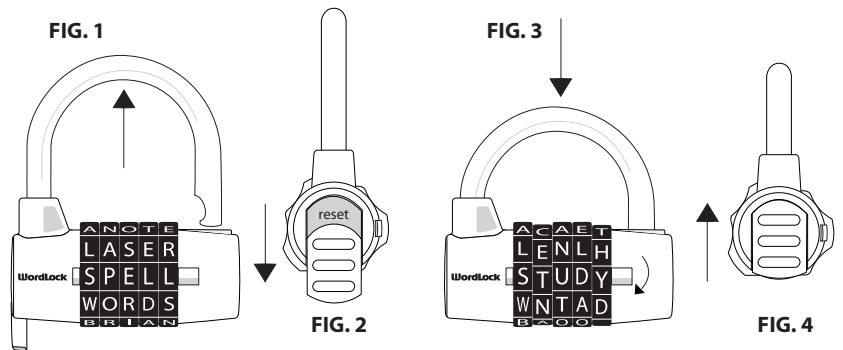
El candado ya está configurado. Escriba la nueva palabra y guárdela en un lugar seguro.

Pour régler votre combinaison:

1. Alignez les cadrans pour épeler S-P-E-L-L, le long de la ligne indicatrice. Levez le cadenas (ill. 1).
2. Glissez le bouton qui est sur le côté gauche du verrou vers le bas que le mot RESET apparaisse (ill. 2).
3. Placez les cadrans pour la nouvelle configuration de mot le long de la ligne indicatrice (ill. 3).
4. Glissez le bouton qui est sur le côté gauche du verrou à sa place originale (ill. 4).
5. Réinsérez le cadenas dans le verrou.


Pour verrouiller: FERMEZ la bielle et BOUGEZ les cadrans.

Le cadenas est maintenant réglé. Prenez note du nouveau mot et conservez-le dans un endroit sûr.



SAMPLE WORDS • PALABRAS DE MUESTRA • D'EXEMPLES DE MOTS

A	B	D	F	L	M	P	S	T	W
AIRS	BANK	DARTS	FALSE	LAND	MAIL	PALE	SALT	TASTY	WALK
AISLE	BEAT	DATA	FANS	LASER	MANOR	PARTY	SEEDY	TELL	WATER
ALOE	BELL	DEITY	FEAT	LEASE	MEATY	PEEL	SEND	TERSE	WEIRD
ALONE	BELLY	DENSE	FELL	LEASH	MELEE	PENNY	SILKY	TEST	WELL
ANTE	BERRY	DENT	FERRY	LEND	MIRTH	PERKY	SIREN	TILT	WIELD
AREA	BIRD	DILL	FILET	LINT	MISTY	PILL	SOAK	TITAN	WILD
ARISE	BLUR	DIRT	FILL	LISTS	MONEY	PLOT	SOLAR	TOIL	WONKY
ARTS	BOLT	DONOR	FORTY	LOAD	MOON	PLUSH	SOUND	TOTE	WORDY
ARTSY	BOSSY	DOTS	FOUND	LOONY	MOTOR	POLAR	SPEED	TREAT	WRATH
ATLAS	BRUSH	DRILL	FRESH	LOSER	MOUSE	POLO	SPORT	TREK	WROTE



How to set your combination:

1. Align dials to S-P-E-L-L using indicator line. Pull shackle up. (fig 1)
2. Using a coin, turn the slot on left side of lock to RESET. (fig 2)
3. Set dials to new word combination using indicator line. (fig 3)
4. Turn the slot on left side of lock back to original position. (fig 4)
5. Reinsert shackle into lock body.

To Lock: CLOSE the shackle and SCRAMBLE the dials. Lock is now set. Write new word down and store in safe place.

Cómo configurar su combinación:

1. Alinee las ruedas selectoras de modo que se forme S-P-E-L-L utilizando la línea indicadora. Tire del gancho hacia arriba. (ver fig. 1)
2. Con una moneda, gire la ranura a la izquierda del candado hasta que apunte a RESET. (ver fig. 2)
3. Configure las ruedas selectoras y forme una nueva combinación de palabras usando la línea indicadora. (ver fig. 3)
4. Vuelva a girar la ranura a la izquierda del candado hasta su posición original. (ver fig. 4)
5. Vuelva a colocar el gancho en el cuerpo del candado.

Para cerrar: CIERRE el gancho y GIRE libremente las ruedas.

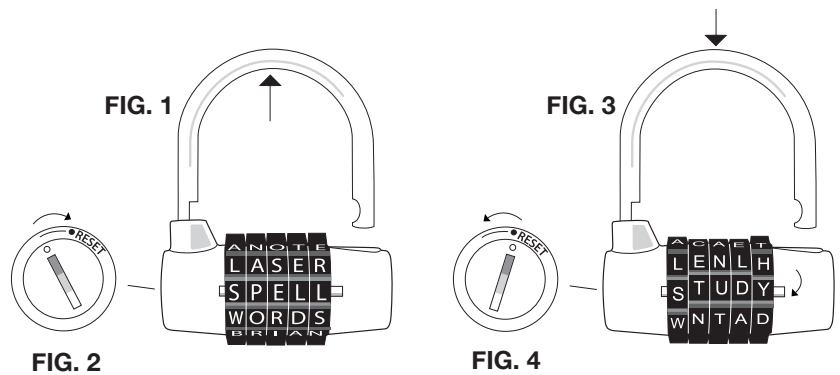
El candado ya está configurado. Escriba la nueva palabra y guárdela en un lugar seguro.

Pour régler votre combinaison:

1. Alignez les cadrans pour épeler S-P-E-L-L en utilisant la ligne indicatrice. Relevez la bielle. (ill. 1)
2. Avec une pièce de monnaie, tournez la fente du côté gauche de la serrure pour REMETTRE À ZÉRO. (ill. 2)
3. Réglez les cadrans à la combinaison du nouveau mot en utilisant la ligne indicatrice. (ill. 3)
4. Tournez la fente du côté gauche de la serrure à sa position originale. (ill. 4)
5. Remettre la bielle dans le boîtier du cadenas.

Pour verrouiller: FERMEZ la bielle et BOUGEZ les cadrans.

Le cadenas est maintenant réglé. Prenez note du nouveau mot et conservez-le dans un endroit sûr.



SAMPLE WORDS • PALABRAS DE MUESTRA • D'EXEMPLES DE MOTS

A	B	D	F	L	M	P	S	T	W
AIRS	BANK	DARTS	FALSE	LAND	MAIL	PALE	SALT	TASTY	WALK
AISLE	BEAT	DATA	FANS	LASER	MANOR	PARTY	SEEDY	TELL	WATER
ALOE	BELL	DEITY	FEAT	LEASE	MEATY	PEEL	SEND	TERSE	WEIRD
ALONE	BELLY	DENSE	FELL	LEASH	MELEE	PENNY	SILKY	TEST	WELL
ANTE	BERRY	DENT	FERRY	LEND	MIRTH	PERKY	SIREN	TILT	WIELD
AREA	BIRD	DILL	FILET	LINT	MISTY	PILL	SOAK	TITAN	WILD
ARISE	BLUR	DIRT	FILL	LISTS	MONEY	PLOT	SOLAR	TOIL	WONKY
ARTS	BOLT	DONOR	FORTY	LOAD	MOON	PLUSH	SOUND	TOTE	WORDY
ARTSY	BOSSY	DOTS	FOUND	LOONY	MOTOR	POLAR	SPEED	TREAT	WRATH
ATLAS	BRUSH	DRILL	FRESH	LOSER	MOUSE	POLO	SPORT	TREK	WROTE